

## Continúa sesionando la Mesa Laboral Lechera y se invita a participar a la Dirección del Trabajo

Con la participación de la directora regional del Trabajo de Los Lagos, Camila Jordán, se llevó a cabo el viernes 28 de septiembre en Puerto Montt, una nueva reunión de la Mesa Laboral Lechera.

Encabezada por el presidente de FEDELECHE, Eduardo Schwerter, en la oportunidad, la autoridad regional expuso acerca de la normativa laboral vigente en el sector lechero y los resultados que han tenido en la visita a predios como Dirección del Trabajo.

Al respecto, el personero explicó que "se invitó a la directora regional para interiorizarla sobre los avances y acuerdos entre empleadores y trabajadores en esta instancia bipartita. Esto es importante porque existen materias, donde existen algunos acuerdos que no requieren modificación de la normativa y sólo basta con la interpretación y dictamen de la DT".

Tras la cita, Schwerter informó que "en el marco de la discusión del Estatuto del Trabajador Agrícola, en la comisión de Trabajo de la Cámara de Diputado, se está en

espera a resolver uno de los artículos relativo a la subdivisión de la jornada laboral. Nos están consultando nuestra opinión y llegamos a un acuerdo entre trabajadores y empleadores, respecto a cómo presentarlo, porque es una situación muy necesaria de modificar y tenemos que defenderlo con fuerza ante el Parlamento".

Con todo, el presidente de FEDELECHE valoró la continuidad que ha tenido la Mesa Laboral Lechera y adelantó que se seguirá convocando e invitando a algunas autoridades a fin de presentar los resultados de esta instancia.



### El impacto de la industria lechera región Los Ríos y Los Lagos

La producción total de leche para el año 2011 fue de 1.601.703.881 litros en las regiones de los Ríos y Los Lagos, según el estudio "Impacto de la Industria Lechera en la Región de Los Ríos y Los Lagos", desarrollado por el economista Jorge Fantuzzi y Aproleche Osorno

De igual forma, estimó que del total de ingresos por ventas recibidos por los productores, un 72% queda en manos de los proveedores de insumos, lo que equivale a 430,2 millones de dólares. Esta cifra es equivalente a 1,7 veces el total de la inversión pública de ambas regiones el año 2010.

En tanto, las ventas totales de los productores de leche el año 2011 para las regiones de los Ríos y Los Lagos equivalen a \$300.501.764.087 pesos corrientes, equivalente a 601,0 millones de dólares, estimó el informe.

Otro dato señalado fue que alrededor de un 60% de los insumos utilizados para la producción lechera están asociados al desarrollo de industrias locales.

### Gran interés despierta el Cido de Charlas Técnicas de FEDELECHE

Partiendo el martes 25 de septiembre en Temuco, el miércoles 26, en Puerto Varas y jueves 26 en Los Ángeles, FEDELECHE en conjunto con Aproleche Araucanía, Agrollanquihue y Aproleche Bio Bio, respectivamente, sigue desarrollando el I Cido de Charlas Técnicas, una actividad de carácter nacional, cuyo objetivo es generar un mayor acercamiento con los socios de las Aproleches y crear un vínculo permanente entre los productores y la Federación Nacional. Respecto al desarrollo de estos encuentros para productores lecheros, Eduardo Schwerter, presidente de FEDELECHE, resaltó la respuesta de los agricultores

en términos de asistencia y la valoración de los temas expuestos en los distintos seminarios.

"Hemos contado con una masiva concurrencia en cada ciudad donde hemos desarrollado esta actividad. Como FEDELECHE queremos estar junto a ellos en el desafío de hacer de nuestro negocio más sustentable y rentable en el tiempo, así como también recoger sus inquietudes en torno a normativas, producción, financiamiento y por supuesto, en el proceso de comercialización, puntualizó el líder gremial.

### Exportaciones de productos lácteos muestran alza de 8,6% a julio de 2012

Entre enero-julio de 2012, las exportaciones alcanzaron los 249,6 millones de litro equivalente, un 8,6% mayor que a igual período de 2011, según informó el Departamento de Estudios de FEDELECHE.

En tanto, respecto del valor de las exportaciones éstas alcanzaron los US\$ 138,4 millones en este período, equivalente a un aumento del 6,7% en comparación con igual período del 2011.

Del total de las exportaciones, se mantuvieron la leche en polvo entera, la leche condensada y el queso gouda como los principales productos exportados, sumando el 72,5% de la oferta exportable.

### Chile se suma a la celebración del Día Mundial de la Leche Escolar

En la Escuela Colegio Árabe, de la ciudad de Los Ángeles, se conmemoró este viernes 28 de septiembre "el Día Mundial de la Leche Escolar", instaurada por la FAO y celebrada en Chile por Promolac.

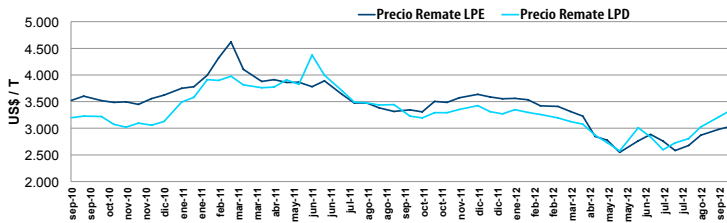
En la oportunidad, el director de la Aproleche Bío Bío, Hernán Cruz, en representación de los productores destacó el poder llevar adelante esta iniciativa, la cual -dijo- "busca promover el consumo de productos lácteos y sus beneficios a la salud, especialmente, entre nuestros niños y jóvenes, para apoyar el desarrollo escolar como meta fundamental, pero también el intelectual y físico".

### Lecheros de Osorno desarrollan II seminario sobre producción pecuaria

Con 4 interesantes charlas, se desarrolló en Osorno, el Segundo Seminario de Producción Pecuaria titulado "Avances en el Uso de la Pradera y Suplementación Estratégica en Producción Lechera", actividad organizada tras una alianza entre la Universidad Santo Tomás Sede Osorno y la Asociación Gremial de Productores de Leche de Osorno (Aproleche Osorno).

El presidente de Aproleche Osorno, Dieter Konow, hizo énfasis en el valor técnico de la jornada, la cual se suma a la línea de difusión y transferencia de tecnologías que desarrolla la entidad.

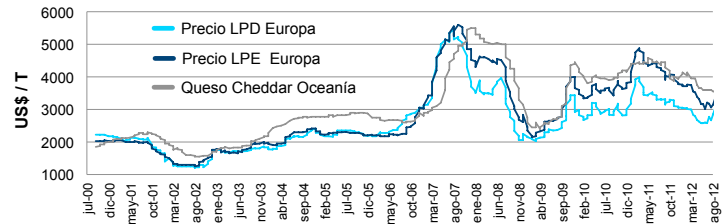
**Evolución del precio Fonterra de la LPE y LPD, septiembre de 2010 a septiembre de 2012**



FEDELECHE con información de GlobalDairyTrade

Precio al 18 de septiembre de 2012

**Evolución del precio de la LPE y LPD en Europa y queso Cheddar en Oceanía**



FEDELECHE con información de USDA

Precio al 11 de septiembre 2012

## Origen de las exportaciones lácteas (enero-julio 2012)

Total US\$ 93,3 millones

Argentina	40,5%
Estados Unidos	33,8%
Nueva Zelandia	14,6%
Brasil	2,4%
Uruguay	2,3%
Otros	6,4%

FEDELECHE con información de Lexis Nexis

## Importaciones lácteas por producto (enero-julio 2012)

Total US\$ 93,3 millones

Queso gouda	22,5%
LPD	18,0%
LPE	14,2%
Queso mozzarella	7,3%
Queso crema	5,7%
Otros	32,3%

FEDELECHE con información de Lexis Nexis

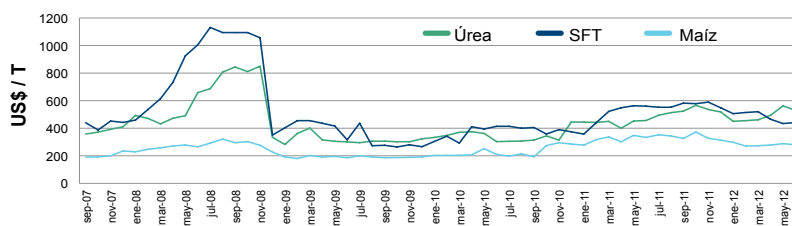
## Importaciones lácteas por empresa (enero-julio 2012)

Total US\$ 93,3 millones

Soprole-Prolesur	24,3%
Nestlé	10,0%
Macro Food	8,0%
Com. Sudamericana	6,1%
Santa Rosa	4,5%
Otros	47,1%

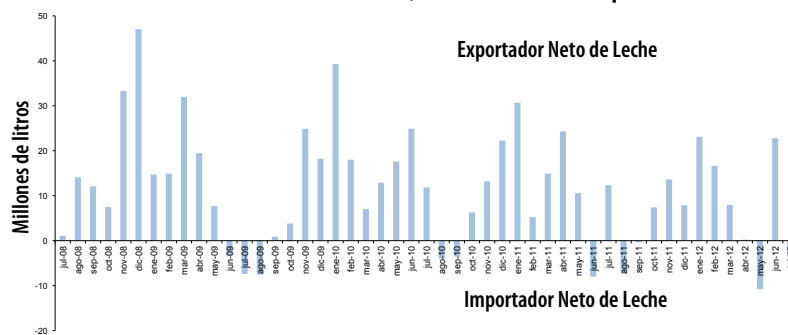
FEDELECHE con información de Lexis Nexis

**Evolución del precio de importación de Úrea, Superfosfato Triple (SFT) y Maíz septiembre 2007- septiembre 2012**



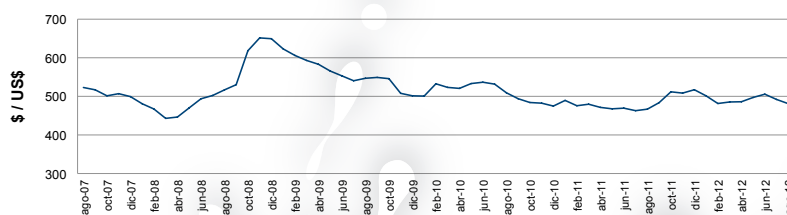
FEDELECHE con información de Lexis Nexis

**Balanza Comercial Láctea Mensual, Millones de litros equivalentes**



FEDELECHE en base a información de Lexis Nexis

**Evolución Tipo de Cambio Dólar observado**



FEDELECHE con información del Banco Central de Chile

En un **5,8%**; **3,9%** y un **1,2%** disminuyó la elaboración de Leche en polvo, Suero en polvo y Quesos respectivamente, durante el período enero – julio de 2012, en comparación con igual período del año 2011. Mientras que la leche condensada (36%), leche cultivada (10,2%) y mantequilla (9,5%) presentaron crecimiento en su elaboración durante este mismo período de comparación.

Un **8,5%** disminuyeron las exportaciones de productos lácteos en litros equivalentes, durante julio de 2012, en comparación con el mismo mes del año 2011. Sin embargo entre enero y julio del 2012 se observa un aumento de un **8,6%** en las exportaciones, en comparación con igual período de 2011.